



 **sapin**

LANCE HAWAII® & PANAMA®




CHI SIAMO

SAPIN è da anni leader europeo nella produzione di tubazioni antincendio. La **mission** dell'azienda è di sviluppare prodotti innovativi per la movimentazione dell'acqua in situazioni di emergenza. Le certificazioni acquisite, l'esperienza internazionale e la riconosciuta qualificazione garantiscono l'assoluta affidabilità dei nostri prodotti. Il nostro servizio tecnico, comunque, è permanentemente all'ascolto dei Vostri suggerimenti per studiare prodotti secondo le vostre esigenze.

Il nostro continuo impegno allo sviluppo di nuovi prodotti, la nostra attenzione alla crescente espansione delle norme delle leggi, sia in ambito italiano che europeo, sono una ulteriore garanzia di qualità dei nostri prodotti.

WWW.SAPIN.IT


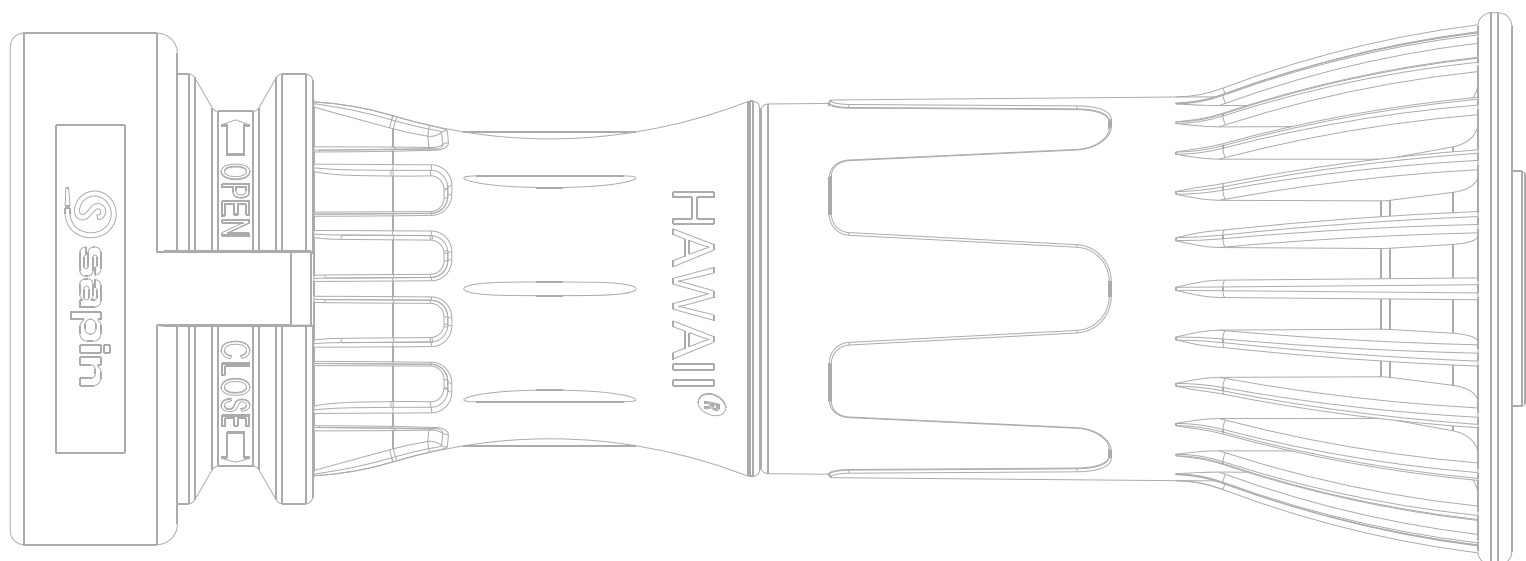




LANCE HAWAII® & PANAMA®

Proudly Made in Italy





LANCIA HAWAII®

Lancia antincendio certificata a norma **UNI EN 671/2, PN 16**. La lancia ha la base in PP caricato in fibra in vetro, testa in polipropilene e ugello in ottone. L'innovativo disegno ergonomico e la robustezza dei materiali impiegati, consentono di abbinare una **elevata resistenza** agli urti ad una **estrema maneggevolezza** in ogni condizione operativa.

Passaggio dalla posizione di chiusura al massimo angolo di erogazione **in soli 180°**. Resistente alla nebbia salina (ISO 9227), idonea anche per uso in ambiente marino e in ambienti con presenza di agenti aggressivi. La particolare configurazione del getto frazionato a gocce micronizzate esalta l'effetto di spegnimento sul fuoco per l'**elevato assorbimento del calore (water mist)**. La sua concezione e la dentellatura della testa garantiscono **un'ottima protezione dell'operatore** in particolare a confronto con le lance a leva. L'impugnatura presenta due naselli per il corretto utilizzo delle chiavi **tipo A** per il serraggio sui raccordi delle tubazioni. Colore della testa **personalizzabile**, con possibilità di stampa del nome cliente.



**Ottime prestazioni,
in ogni condizione operativa.**

PRINCIPALI CARATTERISTICHE IDRAULICHE

come da rapporto di prova CSI ugello 0011/DC/EST/20

Gittata a getto pieno a 2 bar	25 m	Diametro Ugello	DN 13 mm
Gittata a getto frazionato (45°) a 2 bar	18 m	K solo lancia	Cost. 110
		K Su sistemi di idraulica a muro CE	Getto pieno 92 Getto Frazionato 98



**CORPO RINFORZATO
CONTRO URTI, NEBBIA SALINA
E AGENTI AGGRESSIVI**

PRESA ERGONOMICA

**DALLA CHIUSURA ALLA
MASSIMA EROGAZIONE IN SOLI
180°**

**GETTO FRAZIONATO A GOCCE
MICRONIZZATE**




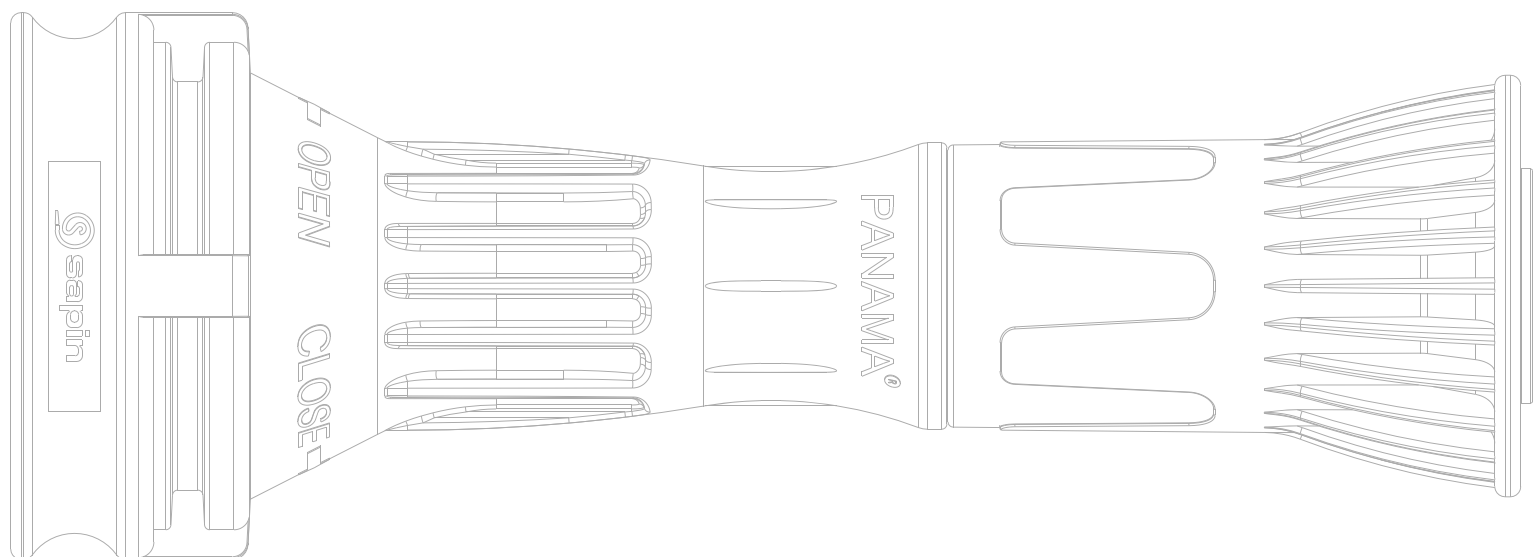
HAWAII



Art.	Descrizione
509	Lancia HAWAII® DN 45
509G	Lancia HAWAII® 2" Femmina Gas

K	DN 13	Getto pieno	92
		Getto frazionato	98





LANCIA PANAMA®



Lancia antincendio certificata a norma **UNI 11423, PN 16**. La lancia ha la base in PP caricato in fibra in vetro, testa in polipropilene e ugello in ottone. L'innovativo disegno ergonomico e la robustezza dei materiali impiegati, consentono di abbinare una **elevata resistenza** agli urti ad una **estrema maneggevolezza** in ogni condizione operativa.

Passaggio dalla posizione di chiusura al massimo angolo di erogazione **in soli 180°**. Resistente alla nebbia salina (ISO 9227), idonea anche per uso in ambiente marino e in ambienti con presenza di agenti aggressivi. La particolare configurazione del getto frazionato a gocce micronizzate esalta l'effetto di spegnimento sul fuoco per l'**elevato assorbimento del calore (water mist)**. La sua concezione e la dentellatura della testa garantiscono un'**ottima protezione dell'operatore** in particolare a confronto con le lance a leva. L'impugnatura presenta due naselli per il corretto utilizzo delle chiavi tipo A per il serraggio sui raccordi delle tubazioni. Colore della testa **personalizzabile**, con possibilità di stampa del nome cliente.



Concezione e dentellatura, per una garantita protezione.

PRINCIPALI CARATTERISTICHE IDRAULICHE

come da rapporto di prova CSI ugello 0011/DC/EST/20_3

Gittata a getto pieno a 2 bar	26 m	Diametro Ugello	DN 17 mm
Gittata a getto frazionato (45°) a 2 bar	22 m	K Su sistemi di idraulica a muro CE	Getto pieno 174 Getto Frazionato 200



100% MADE IN ITALY
DESIGN ERGONOMICO E ROBUSTO

MARCATURA PN 16

PRODOTTA IN ITALIA

**NASELLI PER IL CORRETTO
UTILIZZO DI CHIAVI DI TIPO A**

PERSONALIZZABILE



PANAMA



Art.	Descrizione		
891	Lancia PANAMA® DN 70		
891G	Lancia PANAMA® 2" 1/2 Femmina Gas		
K	DN 17	Getto pieno Getto frazionato	174 200



WWW.SAPIN.IT
Tel: +39 0331 432330
Fax: +39 0331 432527
Email: commerciale@sapin.it